






























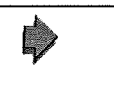




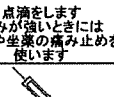





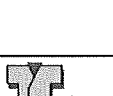
















入院診療計画書

患者氏名: 様 登録番号()

病名: 肺がん 治療法: 肺葉切除術 主治医: 印

経過	 手術前日	 手術当日	 手術当日	 術後1日目	 2-3日目	 4-6日目	 7-10日目	 10-14日目退院です	 外来受診日です
日付									
食事	 消灯後は食べたり飲んだりしないでください	 うがいはしてもかまいません	 ベッド上安静ですが体を起こすことはできます	 早期からお水を飲み星からお粥がはじまります	 普通のご飯になります				
活動	 ストレッチ体操や散歩を行い体力を維持しましょう			 酸素吸入をしながら足踏み練習と胸上げ練習をはじめます	 酸素吸入をしながら室内で歩行練習をします	 酸素吸入をしながら廊下で歩行練習をします	 酸素吸入をしないで廊下で歩行練習をします	 生活環境に合わせて坂道歩行や階段昇降を行っています	
排泄		 手術室に入る前にトイレを済ませてください	 尿を出すための管が入っているので違和感を感じる場合があります		 尿の管を抜きますしばらくは尿をためてください	 便秘の方はお知らせください			
清潔	 お風呂に入ります	 洗面を済ませておきましょう		 体をふきます	 胸のチューブが抜ければシャワー浴ができます		 お風呂に入れます		
内服・点滴	 寝る前に下剤と睡眠剤を服用します	 9時から点滴をはじめます	 点滴をします痛みが強いときには点滴や坐薬の痛み止めを使います	 食事がとれたら午後12時から点滴を完了します痛み止めの薬を食後に内服してください		 痛み止めを内服しても痛みが強い場合は薬を内服してください			 痛み止めは痛みの具合により減らしてもかまいません
検査	 輸血準備のための採血があります		 採血があります	 採血がありますレントゲンをとります	 レントゲンをとります	 レントゲンをとります			 レントゲンをとります
処置	 腹式呼吸や口すぼめ呼吸の練習をしますネブライザーを行い気道をきれいにします	 点滴前に手術着に着替えます	 酸素吸入をし心電図のバッジを貼ります胸と背中チューブが入ります両足のマッサージとネブライザーは時間毎に行います	 レントゲンの結果で胸のチューブを抜きますネブライザーをします	 回診時に毎日刻をみます食後にネブライザーをします	 廊下歩行で問題がなければ心電図を中止しますネブライザーをします	 酸素吸入をしないで廊下を歩き問題がなければ酸素をはずしますネブライザーをします	 胸のチューブを抜いた部分糸または金属をはずします	
説明・指導	 医師・看護師から手術や療養の説明をしますご不明な点や不安なことがあればいつでもおたずねください	 手術後は集中治療室に1-2日入ります前日に見学することができます	 手術後ご家族の方に担当医から手術の説明があります痛みはがまんせずに教えてください深呼吸をしてたんを出してください	 たんを出す時は剣を押さえると上手に出せますしばらくは数回水分の量を調べます	 動いた後の息切れや痛みを感じたら教えてください	 疲れが残らない程度に歩き徐々にからだをならしていきます	 医師・看護師・薬剤師より退院後の注意点についてのパンフレットをお渡しします	 退院後のことについて不明な点や不安なことがあれば遠慮なくおたずねください	

* 状況に応じて予定が変更になる場合があります。ご不明な点がありましたら医師・看護師にお尋ね下さい。