




















































































入院診療計画書

患者氏名: _____ 様 登録番号(_____) 病名: 狭心症 治療法: 冠動脈バイパス手術 主治医: _____ 印

経過	 入院当日	 手術前日	 手術日	 手術後 集中治療室に入ります	 術後1日目から	 4日目 病棟移動日 医師の判断で病棟に移動します	 2日目 病棟移動2日目から6日目	 7日目 移動7日目	 8日目 移動8日目以降	 術後14日目以降 退院可能です
食事	 治療食となります 病院食以外は 食べないでください	 夕食まで食べることができます 水分は夜12時以降は 飲まないでください	 総飲食 うがいはいしてもかまいません	 医師の指示でお水が飲めます 食事が始まります	 治療食 水分制限があります	 医師の指示で 水分制限がなくなります	 医師の指示で 水分制限がなくなります	 医師の指示で 水分制限がなくなります	 医師の指示で 水分制限がなくなります	 医師の指示で 水分制限がなくなります
活動	 安静度は自由です	 手術室には 歩いていきます	 ベッド上安静です	 心臓リハビリテーションが始まります 看護婦と一緒に 立位・足踏み・バンドの周りを 歩きます	 心臓リハビリテーション 60メートル歩行をします	 心臓リハビリテーション 100・200・400メートル 歩行をします	 心臓リハビリテーション 100・200・400メートル 歩行をします	 休養に合わせて 歩きましょう	 休養に合わせて 歩きましょう	 休養に合わせて 歩きましょう
排泄		 手術室に行く前に トイレを済ませてください	 尿を出すための 管が入っています	 排便時はポータブルトイレを 使用します	 歩いてトイレに行きます 歩いてトイレに行けるようになったら 尿を出すための管を抜きます しばらくの間は尿をためていただきます	 歩いてトイレに行きます 歩いてトイレに行けるようになったら 尿を出すための管を抜きます しばらくの間は尿をためていただきます	 歩いてトイレに行きます 歩いてトイレに行けるようになったら 尿を出すための管を抜きます しばらくの間は尿をためていただきます	 歩いてトイレに行きます 歩いてトイレに行けるようになったら 尿を出すための管を抜きます しばらくの間は尿をためていただきます	 歩いてトイレに行きます 歩いてトイレに行けるようになったら 尿を出すための管を抜きます しばらくの間は尿をためていただきます	 歩いてトイレに行きます 歩いてトイレに行けるようになったら 尿を出すための管を抜きます しばらくの間は尿をためていただきます
清潔	 入浴	 お風呂に入ります	 洗面をしてください	 温かいタオルで 体を拭きます	 体に入っていたチューブが 抜けていれば シャワー浴ができます	 体に入っていたチューブが 抜けていれば シャワー浴ができます	 体に入っていたチューブが 抜けていれば シャワー浴ができます	 体に入っていたチューブが 抜けていれば シャワー浴ができます	 体に入っていたチューブが 抜けていれば シャワー浴ができます	 体に入っていたチューブが 抜けていれば シャワー浴ができます
内服・点滴	 常用薬を看護婦に 渡してください 医師の指示により 内服薬があります	 寝る前に下剤と睡眠薬を 服用します	 朝 少量の水で 薬を飲みます	 痛みが強いときには 痛み止めの点滴をします	 点滴をします 医師の指示で内服が始まります	 点滴をします 医師の指示で内服が始まります	 点滴をします 医師の指示で 点滴が終了します	 点滴をします 医師の指示で 点滴が終了します	 点滴をします 医師の指示で 点滴が終了します	 点滴をします 医師の指示で 点滴が終了します
検査	 必要に応じて 採血やMTR検査などがあります			 採血をします レントゲン撮影をします	 毎朝体重を測ります	 必要に応じて 採血やレントゲン検査 心臓エコーの検査をします	 必要に応じて 採血やレントゲン検査 心臓エコーの検査をします	 必要に応じて 採血やレントゲン検査 心臓エコーの検査をします	 必要に応じて 採血やレントゲン検査 心臓エコーの検査をします	 必要に応じて 採血やレントゲン検査 心臓エコーの検査をします
処置	 必要に応じて 歯科口腔外科を受診します	 手術部位の毛を剃ります	 手術着とT字帯に 着替えます	 鼻やのど、胸などに チューブが入っています	 ガーゼ交換をします 医師の判断で チューブを抜きます	 ガーゼ交換をします 医師の判断で チューブを抜きます	 ガーゼ交換をします 医師の判断で チューブを抜きます	 ガーゼ交換をします 医師の判断で チューブを抜きます	 ガーゼ交換をします 医師の判断で チューブを抜きます	 ガーゼ交換をします 医師の判断で チューブを抜きます
説明・指導	 看護師より 入院時・手術前オリエンテーションがあります ご不明な点や不安なことは いつでもお尋ねください			 手術後ご家族に説明があります 痛みは我慢せず ナースコールで教えてください			 退院後の生活について 説明があります	 退院後の生活について 説明があります	 退院後の生活について 説明があります	 退院後の生活について 説明があります

* 状況に応じて予定が変更になる場合があります。ご不明な点がありましたら医師・看護師にお尋ねください。

沼津市立病院

病棟 担当看護師:

患者様氏名:

印