
































































# 入院診療計画書

患者氏名: \_\_\_\_\_ 様 登録番号( \_\_\_\_\_ ) 病名: 子宮筋腫 治療法: \_\_\_\_\_ 主治医: \_\_\_\_\_ 印

日付													
経過	 入院当日	 手術前日	 手術前	 手術後	 術後1日目	 2日目	 3日目	 4日目	 5日目	 6日目	 7日目	 8日目	 退院
治療・処置			朝、洗腸があります 手術衣に 着替えてください 手術用シューズは 手術室に行く直前に 履き替えます。	術中尿管カテーテル、 硬膜外チューブを入れます 術後酸素吸入をし、 両足にマッサージ器 をつけます	尿管カテーテルを抜きます	硬膜外チューブを抜きます					 抜糸します 抜糸がない場合も あります。	 傷の確認・退院診察 をします	
内服・点滴		昼間に下剤を飲みます 寝つきが悪い場合は 寝る前に眠り薬を お渡しします。	必要時術前点滴を開始します 手術室で抗生剤の点滴をし ます	点滴 朝まで持続します	点滴4本 朝夕抗生剤 朝まで持続します	食事が開始していたら 午前中に点滴を終了 します							
検査					 血液検査があります						 血液検査があります		
食事	 普通食を食べます	 夕食後絶食となります 夕食後から就寝まで OS1 500ml 飲用可能です	 絶食です ( )時( )分まで 7:00 9:00 OS1 500ml 飲用可能です	 飲んだり食べたり しないでください	 6時から飲水できます ガスがでたらお粥 が開始になります	 お粥 半分食べられれば 普通食へ変更できます	 普通食	 普通食	 普通食	 普通食	 普通食	 普通食	 普通食
活動	 自由		 手術室へ歩いて入室します	 ベットの上で安静 にしていますが 寝返りはできます	 自力で座れるよう にがんばりましょう トイレ歩行まで がんばりましょう	 歩行できます がんばって歩きましょう	 自由です	 自由です	 自由です	 自由です	 自由です	 自由です	 自由です
清潔	 シャワーできます	 シャワーできます		 看護師が洗面介助に うかがいます	 看護師が洗面介助 体拭きにうかがいます	 全身シャワーができます 傷の痛みが強い場合には 清拭タオルをお渡しします	 全身シャワーができます 傷の痛みが強い場合には 清拭タオルをお渡しします	 シャワーが 可能です					
説明・指導	 術前オリエンテーション 病棟案内をします	 手術室看護師が訪問 します	 <b>注意</b> 手術室までのご家族 の付き添いをお願いします ご家族に手術室の前で PHSの電話を お渡します	 <b>ポイント</b> 痛みは我慢 せずに教えて ください	 <b>ポイント</b> 深呼吸をして痰を出しましょう 痰を出すときは傷をおさえると 上手く出せません 両足を動かしましょう				 看護師により 退院指導が あります			 医師から 退院指導 があります 1ヶ月健診 予約をしま す	 退院に なります おめでとう ございます

\* 状況に応じて予定が変更になる場合があります。ご不明な点がございましたら医師・看護師にお尋ね下さい。